






Pärlramar

Du behöver:
Indianpärlor
Hjärtformad pärlplatta
Strykjärn
Bakplåtspapper

Rama in dig själv eller någon du tycker om i en hjärtformad ram. Perfekt på alla hjärtans dag.

Gör så här:

Lägg pärlorna som en ram i pärlplattan. Ju fler varv desto bättre håller ramen. Lägg bakplåtspapper ovanpå och stryk med strykjärn försiktigt så att pärlorna smälter ihop. Se illustration nedan. Ta försiktigt bort pappret och lägg ramen i press. Ramen är klar!



5242 Pärlhink
10 000 indianpärlor
i mixade färger.
39:50

ILKA